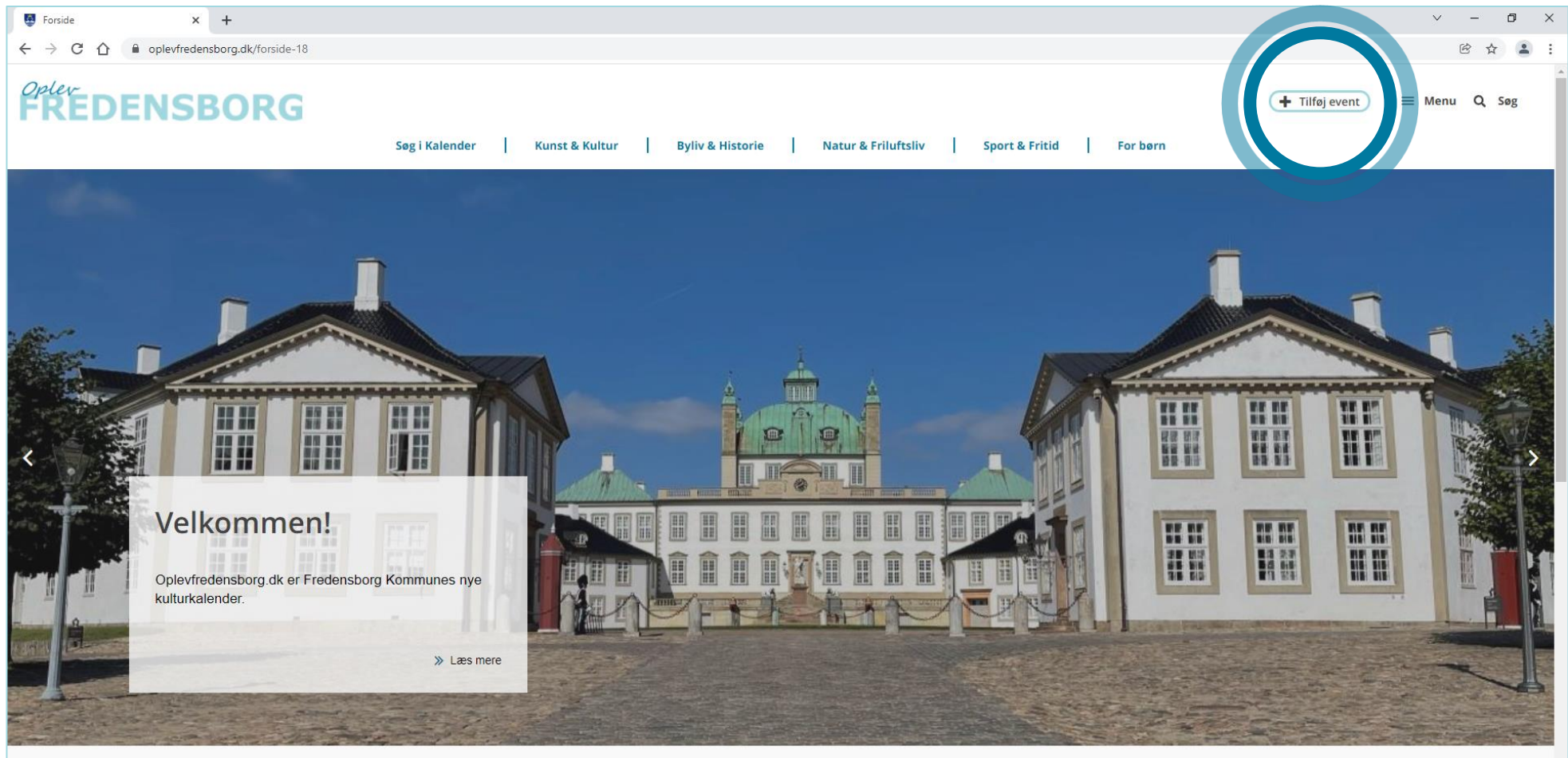


# OplevFredensborg – KultuNaut Guide

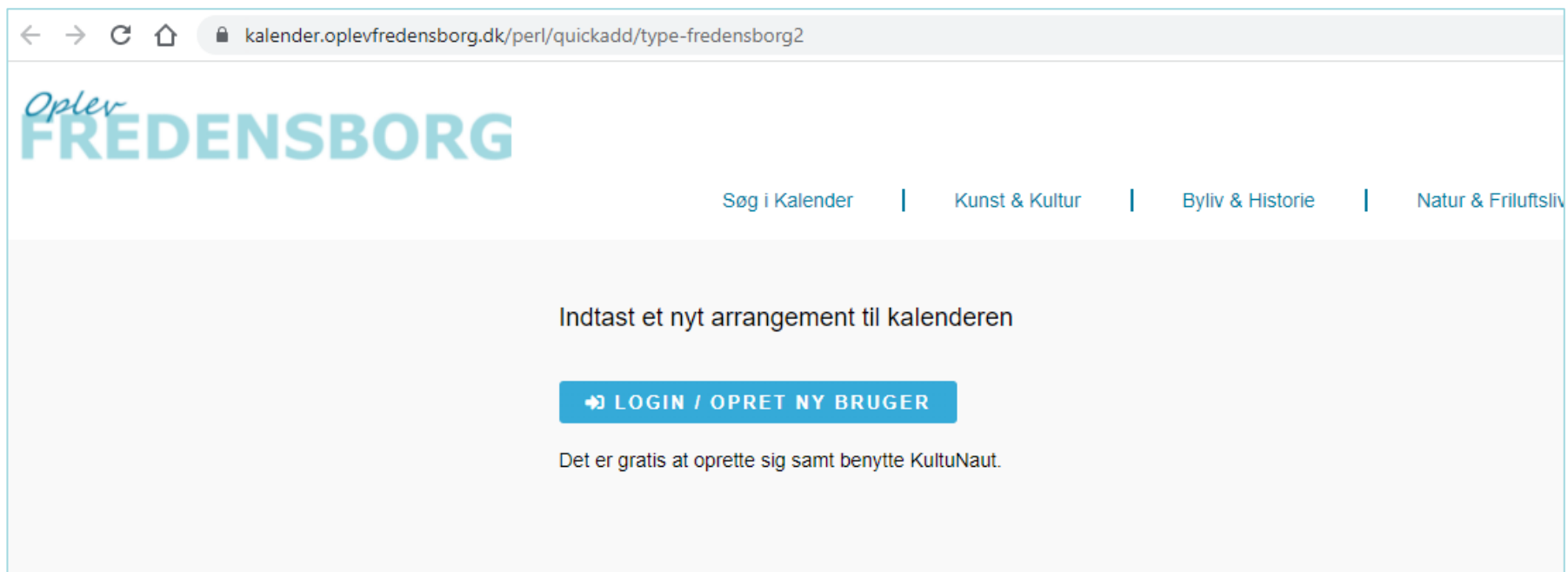
Sådan opretter du et event

## 1. Klik på "+ Tilføj event" oppe i højre hjørne.



The screenshot shows the homepage of OplevFredensborg.dk. The browser address bar displays 'oplevelfredensborg.dk/forside-18'. The website header features the logo 'Oplev FREDENSBORG' on the left and a navigation menu on the right with 'Menu', 'Søg', and a '+ Tilføj event' button. A blue circle highlights the '+ Tilføj event' button. Below the header is a horizontal menu with categories: 'Søg i Kalender', 'Kunst & Kultur', 'Byliv & Historie', 'Natur & Friluftsliv', 'Sport & Fritid', and 'For børn'. The main content area shows a large photograph of a grand, white, classical building with a central green dome. A white text box is overlaid on the left side of the image, containing the text: 'Velkommen! Oplevfredensborg.dk er Fredensborg Kommunes nye kulturkalender.' and a link '» Læs mere'.

## 2. Log ind eller opret ny bruger – der vil nu åbne et Pop Op-vindue.



The screenshot shows a web browser window with the URL `kalender.oplevelfredensborg.dk/perl/quickadd/type-fredensborg2`. The page features the logo "Oplev FREDENSBORG" in the top left. A navigation menu in the top right includes "Søg i Kalender", "Kunst & Kultur", "Byliv & Historie", and "Natur & Friluftsliv". The main content area has a light gray background and contains the text "Indtast et nyt arrangement til kalenderen" followed by a blue button labeled "→ LOGIN / OPRET NY BRUGER". Below the button, it states "Det er gratis at oprette sig samt benytte KultuNaut."

← → ↻ 🏠 [kalender.oplevelfredensborg.dk/perl/quickadd/type-fredensborg2](https://kalender.oplevelfredensborg.dk/perl/quickadd/type-fredensborg2)

Oplev  
**FREDENSBORG**

Søg i Kalender | Kunst & Kultur | Byliv & Historie | Natur & Friluftsliv

Indtast et nyt arrangement til kalenderen

→ LOGIN / OPRET NY BRUGER

Det er gratis at oprette sig samt benytte KultuNaut.

### 3. Indtast de fornødne oplysninger.

Log ind på KultuNaut – Google Chrome

kalender.oplevelsfredensborg.dk/perl/openlogin/type-fredensborg2/login?openid=


**Log ind på www.kultunaut.dk**

Login/email

Password

[Glemt password? Klik her.](#)

eller

 Login with Facebook

**Vent venligst**  
Login formuleren åbnes nu i et eksternt vindue.

4. Indtast oplysninger om dit arrangement. Når du har markeret feltet **"Jeg har læst og godkendt"**, kan du tilføje billeder. Tryk på knappen **"Videre"**, når du er klar.

### Indtast et nyt arrangement til kalenderen

Det er gratis at blive optaget i kalenderen, men arrangementet skal være offentligt og have almen interesse for at blive godkendt.

Arrangementet vil indgå i KultuNauts database og blive præsenteret i en lang række kalendere, som anvender KultuNaut.

- Udfyld formularen og tryk på knappen nederst på siden. [Download pdf-vejledning](#)
- Derefter vises resultatet, så du kan kontrollere, at alt er korrekt, før du godkender oplysninger.
- Bagefter kan du logge ind og se og rette dine indtastninger. [Vis indtastede arrangementer](#).

#### Redigering

Vis avanceret formular  ja  nej

#### Overskrift

Test Event

#### Startdato

25/1 2022

#### Slutdato

25/1 2022

#### Tidspunkt (starttid - sluttid)

12:30-12:45

#### Søg sted / lokation

Fredensborg Rådhus, Egevangen 3 B, Brønsholm, 2980 Kokkedal

Hvis du ikke kan finde stedet ovenfor, så klik her for at oprette et nyt sted →

Tilknyt særskilt arrangør  ja  nej

#### Pris

Gratis adgang

#### Kategori

Motion: Fitness/styrketræn

#### Målgruppe

Primært for voksne

#### Kort beskrivelse af arrangementet (max 255 tegn)

Fortæl om arrangement. Husk at angive om der stilles særlige krav til deltagerne, udstyr mv.

#### Upload billede(r)

Jeg har læst og godkendt:

[Betingelser for indsendelse af pressebilleder og tekster](#)

VIDERE →

5. Du får nu vist, hvordan dit arrangement kommer til at se ud.

Når du har tjekket om oplysningerne er korrekte, skal du gå ned i bunden af siden og klikke ”[Godkend Indtastninger](#)” for at indsende til godkendelse, ellers tryk på ”[Tilbage til redigering](#)” hvis du ønsker at foretage ændringer.

Herefter er du færdig, og dit arrangement vil afvente godkendelse hos KultuNaut.

Bemærk at der kan gå op til 48 timer, før dit arrangement fremgår af kalenderen på [oplevelsfredensborg.dk](#)

Forside x Kultunaut x +

kalender.oplevelsfredensborg.dk/per1/quickadd/type-fredensborg2/event?ArrNr=15163020&timestamp=1643105932175


Oplevelse FREDENSBORG


+ Tilføj event Menu Søg

Søg i Kalender | Kunst & Kultur | Byliv & Historie | Natur & Friluftsliv | Sport & Fritid | For børn


Dit arrangement


Her kan du se resultatet af dine rettelser, inden du godkender og indsender oplysningerne til KultuNaut.


I dag ♥ Vis Huskeliste 

**Gratis**  **Test Event** ♥


OBS: Dette er en test.


 Tirsdag den 25. januar 2022, 12:30-12:45.

 Fredensborg Rådhus


 Gratis

OBS: Dette er en test.

 Del

 Google Maps Link

**Søg i begivenheder**

 Hvad søger du?

**Kategori** Vælg alle

- Musik
- Film
- Udstilling
- Natur
- Kirke
- Børn
- Teater
- Foredrag
- Sport
- Marked
- Andet

[← TILBAGE TIL REDIGERING](#)

[✓ GODKEND INDTASTNINGEN](#)

UGE  14 DAGE  MÅNED

Få dit arrangement i kalenderen